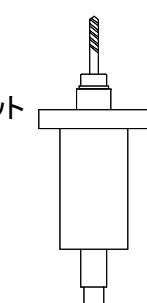
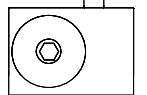
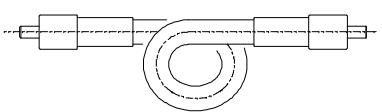
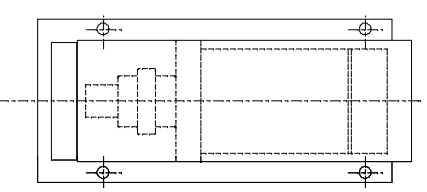
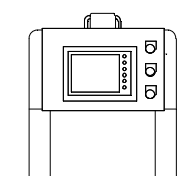
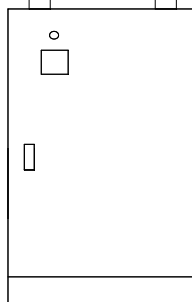
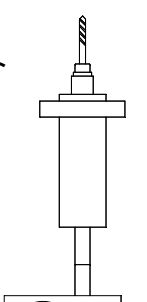
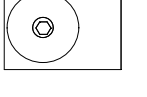
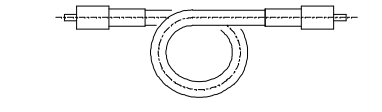
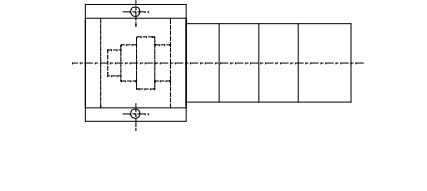
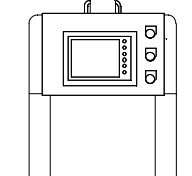


■タップユニット組合せ表■

プレス型内タップ仕様

2012.12.19

タップユニット	フレキシシャフト	駆動ユニット	制御盤・操作盤・ コントロールユニット
<p>タップユニット ST-6</p>  <p>ギヤボックス GB-6</p>  <p>タップサイズ：M3～M6</p>	<p>フレキシシャフト FD13-D</p> 	<p>ACサーボモーター 0.75KW</p>  <p>駆動ユニット AC-7</p>	<p>ティーチングパネル TP-1</p>  <p>コントロールユニット</p> <p>2軸用 CY-7-2 } 標準品 4軸用 CY-7-4 }</p> <p>8軸用 特注対応品</p> 
<p>タップユニット DT-2</p>  <p>ギヤボックス GB-2</p>  <p>タップサイズ：M1.4～M3</p>	<p>フレキシシャフト FD6-D</p> 	<p>ACサーボモーター 0.4KW</p>  <p>駆動ユニット AC-4</p>	<p>ティーチングパネル TP-1</p>  <p>コントロールユニット</p> <p>2軸用 CY-4-2 } 標準品 4軸用 CY-4-4 }</p> <p>8軸用 特注対応品</p> 